

INSTRUCCIONES

ETAPA 2

PROGRAMANDO PUBLICACIONES

FlyerFacil
.com

ABC DEL MARKETING DIGITAL

Arma la grilla - Busca imágenes - Consolida la publicación



Hemos llegado al **paso C**, el último en esta Etapa, programar las publicaciones nos ayudará a optimizar el tiempo y enfocarnos en la **Etapa 3** (Conversión de Ventas).



CREATOR STUDIO

Para programar nuestras publicaciones, usaremos Creator Studio, ya que es una herramienta nativa de Facebook, por lo tanto la más confiable.



REQUERIMIENTOS

Para comenzar requerimos:

- | Una cuenta de **Instagram profesional**.
- | Una **página de Facebook** conectada a esta cuenta de instagram.
- | La página de Facebook debe estar abierta en una pestaña.
- | Por ahora Creator Studio funciona **solo en el computador**.



1

Ingresa a este link:

<https://business.facebook.com/creatorstudio>

Se abrirá el panel de Creator Studio

The screenshot shows the Facebook Creator Studio interface. At the top, there's a navigation bar with the 'Creator Studio' logo, social media icons for Facebook and Instagram, and user profile, notifications, and help icons. Below this is a sidebar with navigation options: 'Inicio', 'Biblioteca de contenido', 'Estadísticas', 'Bandeja de entrada+', 'Monetización', 'Herramientas creativas', 'Configuración', and 'Recursos'. The main content area is titled 'Inicio' and features a 'Publica algo...' input field with buttons for 'Agregar historia', 'Subir video', and 'Transmitir en vivo'. Below the input field is a 'Recomendaciones (6)' section with three items, each showing a profile picture, a notification about monetization tools, and a button to 'Ir a la información general'. To the right of the recommendations is an 'Estadísticas' section for the 'Últimos 7 días', displaying: 'Minutos reproducidos: 13 ▲ 224%', 'Reproducciones de video de 1 minuto: 6 ▲ 200%', 'Seguidores netos: -7 ▲ 0%', and 'Interacción con videos: 0 ▲ 0%'. At the bottom right, there's a 'Publicaciones' section for the 'Últimos 28 días'.



2

Haz click en el link de Instagram



Creator Studio

Todas las páginas (6)

Inicio

Publica algo... | Agregar historia | Subir video | Transmitir en vivo

Recomendaciones (6)

- Hay nuevas herramientas de monetización que debes configurar. [Ir a la información geneal](#)
- Hay nuevas herramientas de monetización que debes configurar. [Ir a la información geneal](#)
- Hay nuevas herramientas de monetización que debes configurar. [Ir a la información geneal](#)

Estadísticas

Últimos 7 días

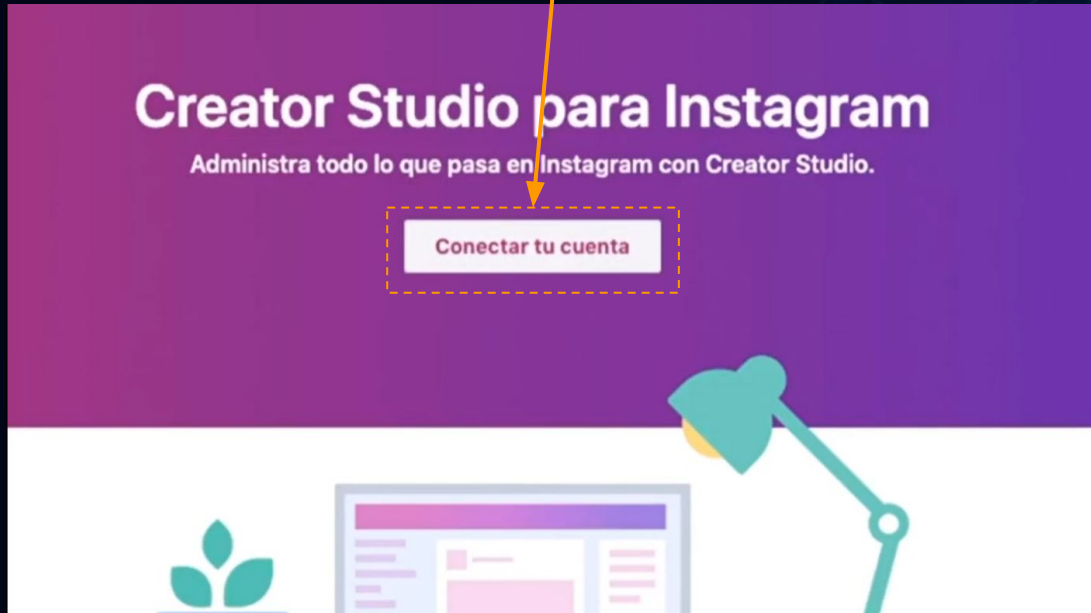
- Minutos reproducidos: 13 ▲ 224%
- Reproducciones de video de 1 minuto: 6 ▲ 200%
- Seguidores netos: -7 ▲ 0%
- Interacción con videos: 0 ▲ 0%

Publicaciones

Últimos 28 días



3 | Haz click en Conectar tu cuenta

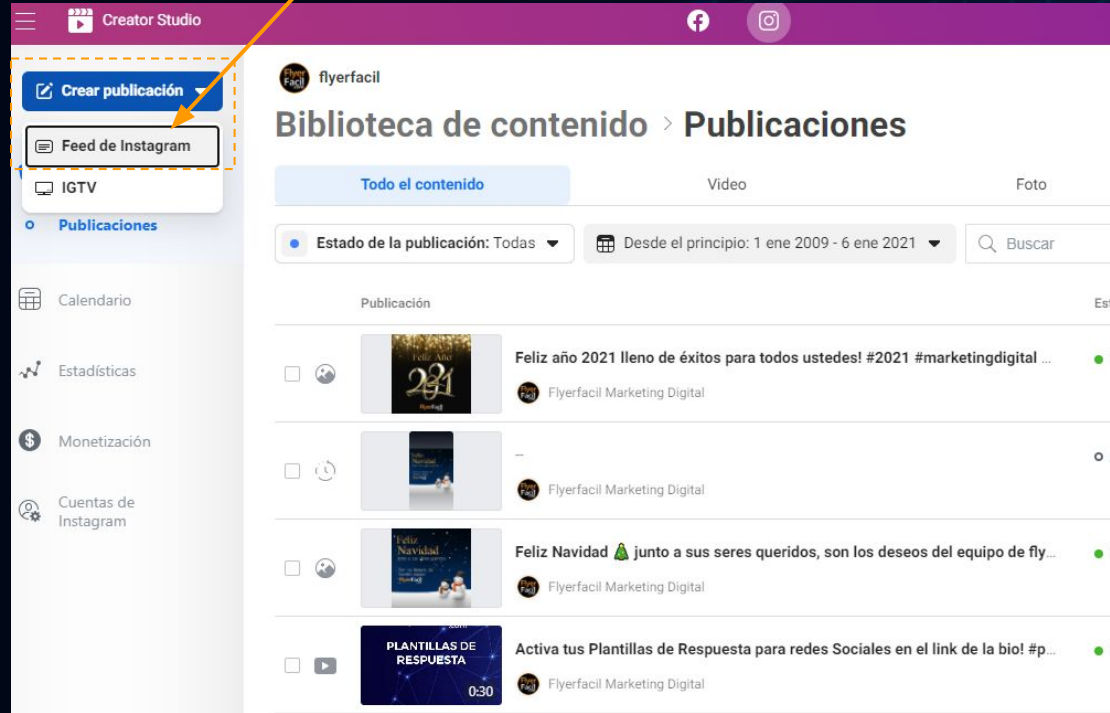


Cargará Creator Studio para Instagram...



4

Click en Crear publicación y luego en Feed de Instagram





4

Ingresa el texto de tu publicación, sin olvidar los #hashtags de marca.

Sube las fotos o videos que quieras publicar

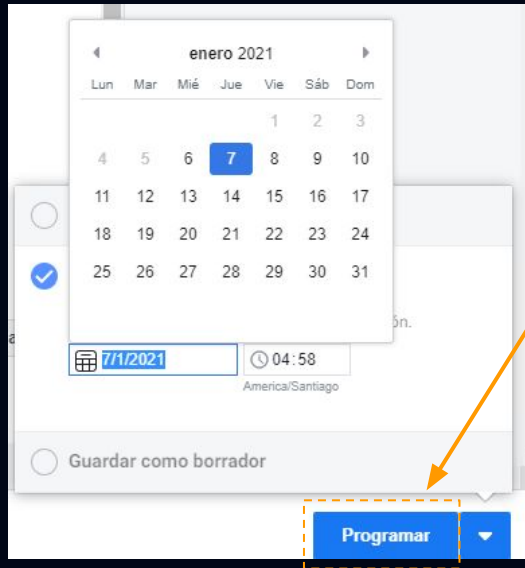


5

Click en la flecha, no toques el boton azul que dice programar.

Luego selecciona **Programar**.

Selecciona publicar en Facebook



6

Después de elegir la fecha y hora de publicación, haz click en **Programar**.



7

Puedes programar todas las publicaciones que quieras. En **Biblioteca de contenido** podrás editar o borrar cualquier publicación programada.

The screenshot shows the 'Biblioteca de contenido' (Content Library) interface for 'flyerfacil'. The left sidebar contains navigation options: 'Crear publicación', 'Biblioteca de contenido', 'Publicaciones', 'Calendario', 'Estadísticas', 'Monetización', and 'Cuentas de Instagram'. The main area is titled 'Biblioteca de contenido > Publicaciones' and features tabs for 'Todo el contenido', 'Video', and 'Foto'. Below the tabs are filters for 'Estado de la publicación' (Todas) and a date range 'Desde el principio: 1 ene 2009 - 6 ene 2021'. A search bar is also present. The main content area displays a list of publications with columns for 'Publicación' and 'Estado de la publicación'. The list includes:

Publicación	Estado de la publicación
Feliz año 2021 lleno de éxitos para todos ustedes! #2021 #marketingdigital ... Flyerfacil Marketing Digital	Publicada
	Archivada
Feliz Navidad 🎄 junto a sus seres queridos, son los deseos del equipo de fly... Flyerfacil Marketing Digital	Publicada
PLANTILLAS DE RESPUESTA 0:30 Flyerfacil Marketing Digital	Publicada

CONTINUA CON EL SIGUIENTE TUTORIAL
PARA APRENDER CÓMO
ADMINISTRAR TU VENTA ONLINE

FlyerFacil
.com